

LES OUTILS DU SOURIRE

FKG

FKG Endo Stands

Simplifiez-vous la vie!

Easy RaCe

Avec le kit *Easy RaCe* traitez env. 80% des canaux.

Xtreme RaCe

Kit *Xtreme RaCe* pour les canaux présentant une forte courbure coronaire/apicale ou canaux calcifiés.

Free Style RaCe

Instruments NiTi *RaCe* en toute liberté, Le compagnon idéal pour les kits *Easy* ou *Xtreme RaCe*



- Nouveau -

- 5 instruments NiTi *RaCe* au design anti-vissage
- 2 séquences optimisées Crown-Down ou Single Length, avec un seul jeu d'instruments

- 5 instruments NiTi *RaCe* au design anti-vissage
- 1 séquence optimisée Step-Down

- 14 positions pour organiser les instruments NiTi *RaCe* selon vos préférences personnelles

Les Endo Stands FKG Easy & Xtreme RaCe sont dédiés aux instruments rotatifs NiTi FKG Pre-RaCe et RaCe.


FKG DENTAIRE
Swiss Dental Products



FKG REF. - 99.096.10.01C.FR

Easy RaCe



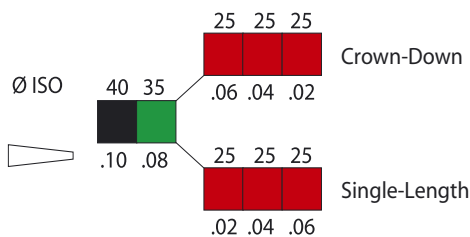
Canaux Simples et Moyens

Ouvrir un point d'accès • localiser l'(les) entrée(s)

1. Insérer une lime manuelle, p.ex. ISO 10, dans le canal à une longueur approx. de 1/2 de la longueur totale, afin d'ouvrir le chemin aux RaCe;
2. Préparer la portion coronaire du canal avec le Pre-RaCe 40/.10, puis la partie médiane avec le Pre-RaCe 35/.08;
3. A cette étape, mesurer la longueur de Travail avec un localisateur d'apex ou par radiographie;
4. Continuer l'élargissement du canal avec les RaCe 25/.06 > 25/.04 > 25/.02

Astuce: utiliser le 25/.06 jusqu'à une légère résistance. Dès qu'une résistance est ressentie, passer au 25/.04, etc., et souvent (dents antérieures) repasser le 25/.06 jusqu'à la LT.

Séquences optimisées Easy RaCe



Xtreme RaCe

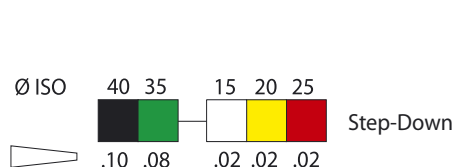


Canaux Difficiles

Commencer l'ouverture du canal comme avec la séquence Easy RaCe. Préparer le meilleur point d'accès possible (prépondérant dans la réussite de la mise en forme canalaire).

1. Pre-RaCe 40/.10, puis 35/.08 pour le tiers coronaire;
2. Contrôler la LT avec une lime manuelle 10 ou 15, et mémoriser l'orientation de la courbe;
3. Utiliser la séquence step-down à conicité unique de 2% jusqu'à la LT:
RaCe 15/.02 > 20/.02 > 25/.02;
4. Eventuellement, compléter la séquence (selon l'anatomie du canal).

Séquence optimisée Xtreme RaCe



Free style RaCe



Pour vos propres séquences

Vous restez maître de vos instruments en adaptant les séquences à votre méthode de travail ou en les complétant avec des instruments de tailles ISO différentes.

Simplifiez-vous la vie avec les Endo Stands FKG

Avec leurs séquences de travail optimisées, les Endo Stands FKG vous permettent d'avoir sous la main les instruments nécessaires aux traitements de canaux, dans un encombrement réduit, une fabrication robuste et supportant tous types de stérilisation.

Table des couples à utiliser avec RaCe

	Taper	Torque Ncm	Ø ISO																	
			15	20	25	30	35	40	45	50	55	60								
PRE-RaCe	.10																			
	.08									1.5										
	.06											1.5								
RaCe	.06																			
	.04																			
	.02																			

Instruments rotatifs NiTi FKG RaCe

Boîtes de recharge, références:


- Easy RaCe - 722.S40 - 5x NiTi - 40.10/35.08/25.06/25.04/25.02
- Easy RaCe - 723.S40 - 2x Acier inox: 40.10/35.08 & 3x NiTi: 25.06/25.04/25.02
- Xtreme RaCe - 727.S40 - 5x NiTi - 40.10/35.08/15.02/20.02/25.02
- Xtreme RaCe - 728.S40 - 2x Acier inox: 40.10/35.08 & 3x NiTi: 15.02/20.02/25.02



Disponibilité instruments FKG RaCe:

- Jeux de numéros individuels (5 instruments)
- Long./partie active: 19/9, 21 & 25/16 mm (31/16 mm sur demande)
- Manches: CM 12 mm - GM 15 mm, CA (manuel)

Taper SMD	Ø ISO	Ø ISO																		
		15	20	25	30	35	40	45	50	55	60									
PRE-RaCe & SMD	.10																			
	.08																			
	.06																			
RaCe & SMD	.06																			
	.04																			
	.02																			



Questions - Commandes?

- à votre partenaire FKG (cf. adresse ci-dessous - timbre)
- FKG Dentaire, CP 4094, CH-2304 La Chaux-de-Fonds, Switzerland
- www.fkg.ch • info@fkg.ch • T. +41.32.924.22.44 • F. +41.32.924.22.55 •